


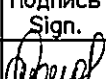
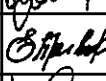
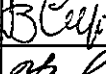





Architectural floor plan of a bathroom (Ванная) showing room layout, plumbing fixtures, and drainage system. The plan includes a toilet (203), a bathtub (204), a shower area (206), and a vanity area (205). Drainage points are marked with codes like 01SAD87 and diameters like Ø12.7(X2). A note indicates "В сифон раковины to sink bottle-trap". Dimensions are provided for the overall room and specific sections.

Architectural floor plan of a building section, showing rooms 301, 302, 303, 304, and 305. The plan includes structural elements like walls, columns, and stairs. Key features include a drainage system with pipes labeled 'KHRQ22M20T' and '01SAD87 AH005', and a vertical riser labeled 'K на вертикали/vertical'. Dimensions are provided for the overall section (12000 x 24000) and individual rooms. The plan is oriented with a north arrow pointing towards the top right.

Экспликация помещений List of rooms			
Номер помещений Room number	Наименование Description	Площадь, м² Area, m²	Кат. помещений Room category
План на отм. +6,400 Plan at el. +6,400			
201	Цех ТАИ	52,2	Д
	Thermal automatics and measurements shop		
202	Мастерская	45,4	Д
	Workshop		
203	Санузел	6,4	—
	W.C.		
204	Холл	9,3	—
	Hall		
205	Коридор	38,8	—
	Corridor		
206	Лифтовой холл	7,9	—
	Elevator hall		
План на отм. +9,250 Plan at el. +9,250			
2507	Кабельное помещение	422,3	В1
	Cabel room		
План на отм. +14,000 Plan at el. +14,000			
301	Мастерская	52,7	—
	Workshop		
302	Аналитическая лаборатория	34,8	—
	Analytical laboratory		
303	Кладовая для инвентаря	6,0	Д
	Inventory stock room		
304	Венткамера	16,2	Д
	Air ventilation chamber		
305	Коридор	42,8	—
	Corridor		
306	Лифтовой холл	7,9	—
	Elevator hall		

Статус документа/DOCUMENT STATUS: Для утверждения/FOR APPROVAL									
5									
4									
3									
2									
1									
Изм. Rev.	Описание Description			Разработан Prepared	Проверен Checked	Утвержден Approved	Дата Date		
Заказчик Customer	 ОАО «Э.ОН Россия» E.ON Russia OJSC			Подраздел Contractor 	ЗАО «Энергопроект» EnergoProekt CJSC				
Наименование проекта Project title <div style="display: flex; justify-content: space-between; align-items: center;"> <div> <p>Строительство 3-го энергоблока на базе ПСУ-800 филиала "Березовская ГРЭС" ОАО "Э.ОН Россия"</p> <p>Construction of the 3-rd power unit based on STU-800 of the branch Berzovskaya GRES of JSC E.ON Russia</p> </div> <div style="text-align: center;">  </div> </div>									
Разработан Prepared	Фамилия Name	Подпись Sign.	Дата Date	ID-Поставщика Contractor ID	BG3-01UEC-SAC-HV-13-72-004 ОУЕЦ-SAC				
Проверен Checked	Солодовникова Solodovnikova		01.13	KKS					
Никонт. N.Control	Привольнева Privolneva		01.13	Наименование документа/Document title Узел приема топлива. Кондиционирование помещений. Фрагменты планов на эт. +8,400 и +14,000					
Утвержден Approved	Сорокина Sorokina		01.13	Fuel intake facility. Rooms air conditioning. Fragments of plans at et. +8,400 and +14,000					
Субподрядчик Subcontractor	Козина Kozhina		01.13	Субподрядчик Subcontractor	ОРГАНИЗМ АВАРИЙНОГО ОБСЛУЖИВАНИЯ ИСТОЧНИК 		Лист Sheet	4	Листов of Sheets
 ЗАРУБЕЖЭНЕРГОПРОЕКТ ОСНОВАН В 1965 ГОДУ						Стадия Stage	P/W		
Инв. №дпд./Original Inventory №.457-HV						Формат Format	A1		
Данный чертеж не подлежит копированию или передаче другим организациям или лицам без разрешения ОАО "Зарубежэнергопроект". Copying of this drawing or giving it to other organizations or persons without ZarubezhenergoProekt OJSC permission is forbidden									